

Treten Sie der 3 WOODS-Gruppe in der Telegramm-App bei

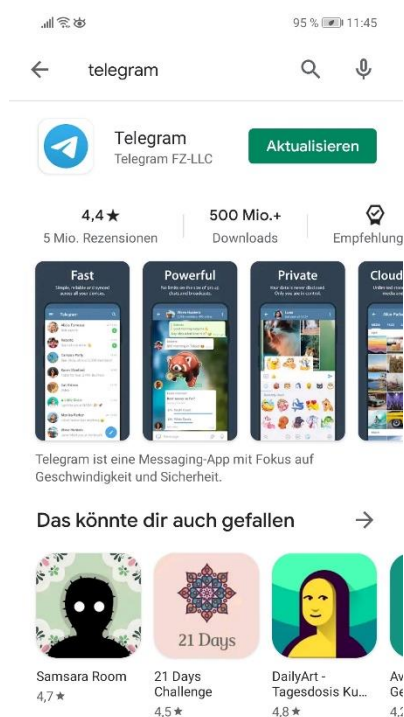
So funktioniert es:

Unter [3 Woods](#) können Sie Ihre Beiträge hochladen, sich über neue Entwicklungen des Projekts auf dem Laufenden halten und sehen, was andere Teilnehmer*innen teilen.

Telegram-App installieren und verwenden

Installation auf Android-Smartphone

1. Öffnen Sie den Google Playstore auf Ihrem Smartphone und geben Sie ‚Telegram‘ in die Suche ein.
2. Klicken Sie auf ‚Installieren‘, um die App herunterzuladen.
3. Klicken Sie auf ‚Öffnen‘.
4. Tippen Sie auf ‚Jetzt beginnen‘. Geben Sie Ihre Mobilnummer in das dafür vorgesehene Feld ein. Möglicherweise müssen Sie zudem Ihr Land angeben, in der Regel ist es aber bereits voreingestellt.
5. Zum Schluss geben Sie einen fünfstelligen Anmeldecode ein, um Ihren Account zu verifizieren. Dieser Code wird Ihnen automatisch über Telegram oder per SMS zugesandt.



Installation auf iPhone

1. Öffnen Sie den App Store auf Ihrem iPhone und geben Sie ‚Telegram‘ in die Suche ein.
2. Klicken Sie auf das Download-Symbol, um die App herunterzuladen.
3. Klicken Sie auf ‚Öffnen‘.
4. Tippen Sie auf ‚Weiter auf Deutsch‘. Geben Sie Ihre Mobilnummer in das dafür vorgesehene Feld ein. Möglicherweise müssen Sie zudem Ihr Land angeben, in der Regel ist es aber bereits voreingestellt.
5. Zum Schluss geben Sie einen fünfstelligen Anmeldecode ein, um Ihren Account zu verifizieren. Dieser Code wird Ihnen automatisch über Telegram oder per SMS zugesandt.



Telegram Messenger 17+

Fast. Secure. Powerful.

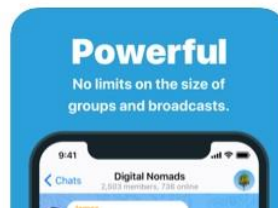
Telegram FZ-LLC

#5 in Social Networking

★★★★★ 4.3, 94.7K Ratings

Free

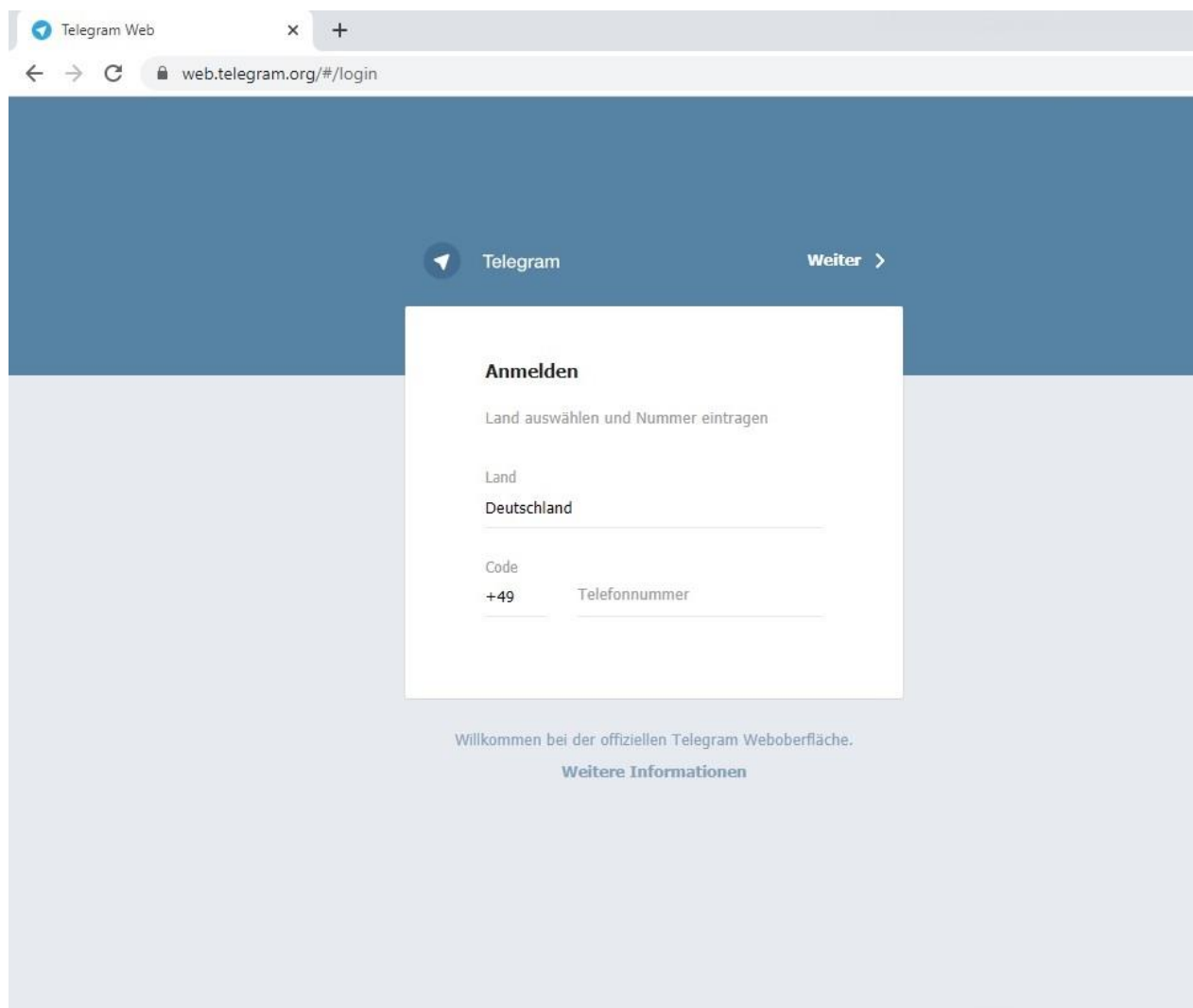
Screenshots iPhone iPad Apple Watch



Telegram zusätzlich auf PC oder Laptop verwenden

Nachdem Sie Telegram auf Ihrem Smartphone installiert haben, können Sie die App zusätzlich auch auf Ihrem PC oder Laptop verwenden:

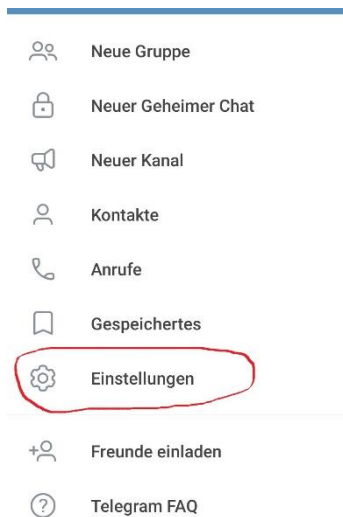
1. Voraussetzung: Telegram App ist auf Ihrem Smartphone installiert und Sie sind mit Ihrer Mobilnummer registriert.
2. Öffnen Sie den Browser und geben Sie als Link ein: <https://web.telegram.org/>
3. Geben Sie Ihre Mobilnummer in das dafür vorgesehene Feld ein. Möglicherweise werden Sie zudem zur Eingabe Ihres Landes aufgefordert, in der Regel ist der Ländercode aber bereits voreingestellt.
4. Geben Sie den fünfstelligen Anmeldecode ein, um Ihren Account zu verifizieren. Dieser Code wird Ihnen automatisch auf Ihr Smartphone geschickt.



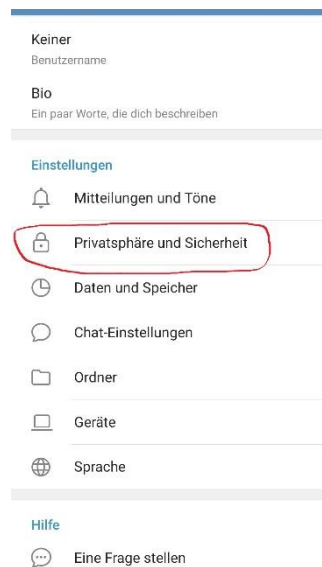
Privatsphäre-Einstellungen

Um Ihre Privatsphäre-Einstellungen zu bearbeiten:

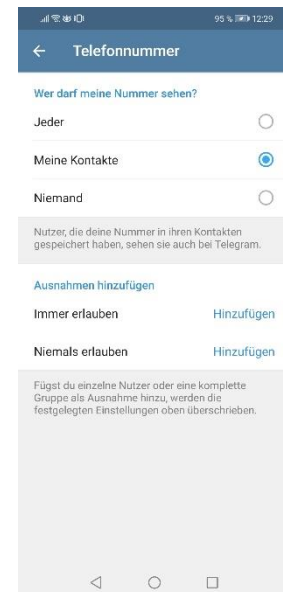
1. Klicken Sie auf das Menü und anschließend auf ‚Einstellungen‘.
2. Klicken Sie auf ‚Privatsphäre und Sicherheit‘.
3. Unter ‚Telefonnummer‘ wählen Sie aus, wer Ihre Telefonnummer in der App sehen soll. Wählen Sie ‚Meine Kontakte‘ aus, wenn nur die in Ihrem Smartphone gespeicherten Kontakte Ihre Nummer sehen sollen. Bei ‚Jeder‘ können alle Telegram-NutzerInnen ihre Nummer sehen, bei ‚Niemand‘ ist Ihre Nummer hingegen für alle NutzerInnen verborgen.
4. Unter ‚Profilbild‘ stellen Sie ein, ob nur die in Ihrem Smartphone gespeicherten Kontakte oder alle Telegram-NutzerInnen Ihr Profilbild sehen sollen.



1.



2.



3.

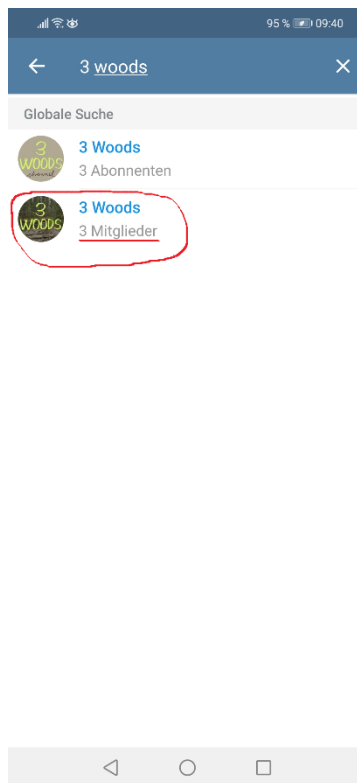
Einer Telegram-Gruppe beitreten

Um einer Telegram-Gruppe beizutreten:

1. Geben Sie den Gruppennamen in das Suchfeld ein, zum Beispiel **,3 WOODS'**.
2. Klicken Sie auf den entsprechenden Gruppennamen, der als Ergebnis erscheint.
3. Klicken Sie auf ‚Beitreten‘, um Mitglied der Gruppe zu werden.



1.



2.



3.

Telegram-Kanal

Zusätzlich zur Telegram-Gruppe gehört auch der Telegram-Kanal ‚3 Woods‘ zum Projekt. Indem Sie dem Kanal beitreten, erhalten Sie auch Updates zu den Materialsammlungen die parallel bei den Kooperationspartnern *Arctic Arts Festival* in Harstad, Norwegen und *GIFT* in Gateshead, England entstehen. Folgen Sie dafür dem oben aufgeführten 1. Schritt, klicken Sie dann auf den Kanal ‚3 Woods‘ (es werden Abonnenten statt Mitglieder angezeigt) und auf der nächsten Seite auf ‚Beitreten‘. Die dort geteilten Beiträge werden von Mia & Eric kuratiert und ausschließlich durch das Künstler*innenduo veröffentlicht.